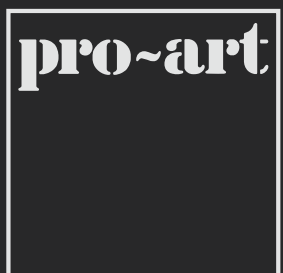


# Rolldoor



Elegante Form mit  
Potenzial...



# Rolldoor

## Die Rolldoor

Die Büro-Apartment Küche Rolldoor fügt sich durch ihr schlichtes Erscheinungsbild in Ihren täglichen Tages- und Arbeitsablauf ein.

Das leicht laufende Kunststoffrollo wird zu den Seiten geschoben - und schon steht Ihnen die volle Funktion der Küche zur Verfügung. Bei der Zubereitung Ihres Cappuccinos, Kaffees oder dem täglichen Mittagssnack stehen Ihnen im geöffneten Zustand keine aufgeklappten Türen im Wege, wodurch die Schrankküche absolut platzsparend aufgestellt werden kann.

Die zeit- und kostenintensive Planung der Einbauküche, sowie das Anfertigen des Küchen- bzw. Fliesenspiegels und den weiteren Vorbereitungen entfallen. Die „Rolldoor“ wird dort aufgestellt wo Sie sie benötigen, bei dem nächsten Umzug oder Standortwechsel nehmen Sie Ihre Küche zusammen mit Ihren anderen Möbeln einfach mit.

Um diese Langlebigkeit zu erreichen, werden in unseren Produkten nur hochwertige Materialien verwendet. Das Rollo wird in einer 28mm starken Trägerplatte geführt, die Scharniere der Türen werden generell mit einer Schließung und Dämp-

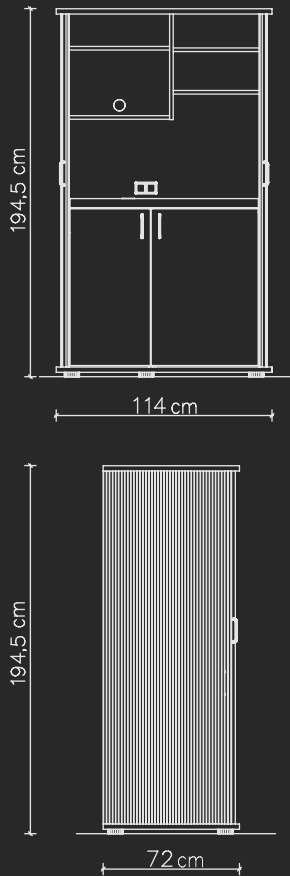
fung versehen, welches ein lautes Zuschlagen der Türen vermeidet. Die Front kann über das Rollo nach rechts bzw. links aufgeschoben werden. Wahlweise wird auf der rechten / linken Seite der Liebherr Kühlschrank mit \*\*\*\* Sterne Gefrierfach montiert. Bei der Wahl des Küchenschrankes inklusive Kochplatten ist die Rolldoor mit einer Sicherheitsschaltung versehen, welche die Herdplatten stromlos schaltet, sobald das jeweilige Rollo verschlossen wird.

Wir stehen mit Überzeugung zu unseren Produkten und deren Qualität seit mehr als 25 Jahren.

Die Rolldoor wird aus einer beidseitig beschichteten Dekorspanplatte 19/28mm gefertigt. Alle Sichtkanten sind mit einer 2mm ABS-Kante gerundet versehen. Am Boden befinden sich vier Stellfüße um den Schrank vor Ort den Bodenverhältnissen anpassen zu können.

Als Ergänzung bieten wir Ihnen den Rolldoor Beistellschrank in verschiedenen Varianten, als Regalschrank, mit integriertem Geschirrspüler und Garderobenschrank inklusive Schublade auf Vollauszügen im unteren Bereich.





## Im Überblick

Die Farben:

Korpus: Weiss, Lichtgrau, Schwarz, Anthrazit, Buche, Wenge, Ahorn, Nussbaum

Rolltürfarben: Weiss, Lichtgrau, Schwarz, Metalloptik, Buche, Ahorn

Boden-/

Deckelplatte: Weiss, Lichtgrau, Anthrazit (Im Standard ist die Boden-/Deckelplatte generell in Anthrazit)

Die Standardausstattungen:

- Liebherrkühlschrank mit 13L\*\*\*\*Eisfach • Bruttoinhalt 100L • Energieeffizienz A+ • automatisches Abtauverfahren
- Pantry - Edelstahlarbeitsfläche mit Spülbecken
- Besteckschublade mit 3 Kunststoffkörben
- zweifach Einbausteckdose mit Klappen
- Handtuchhalter an der Innentür montiert

Technische Daten Rolldoor Küchenschrank:

194,5 x 114 x 72 cm H/B/T

Arbeitshöhe: 94 cm

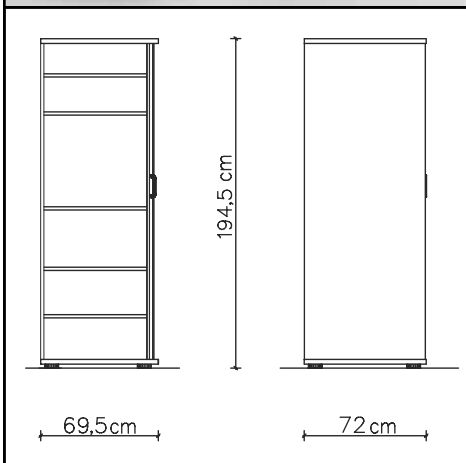
Anschluss-Spannung: 230 V

**Sonderausstattungen und Sonderanfertigungen auf Anfrage möglich, sprechen Sie uns an.**



# Rolldoor

## Beistellschrank



### Rolldoor Beistellschrank

Als Erweiterung für den Rolldoor Küchenschrank stehen Ihnen die Beistellschränke in verschiedenen Ausführungen zur Verfügung.

Der Beistellschrank wird wahlweise rechts oder links an den Küchenschrank angestellt wodurch eine individuelle Anpassung an Ihren Büroablauf möglich ist. Die Front des Beistellschranks wird, wie bei dem Küchenschrank, seitlich aufgeschoben, wodurch Sie direkten Zugriff auf Ihre Utensilien haben, ohne störende, in den Raum stehende, Türen. Im Beistellschrank befinden sich im oberen und unteren Bereich je zwei Einlegeböden, die durch eine Lochreihe in der Höhe variabel verstellbar sind.

Für die optimale und übersichtliche Organisation Ihrer Büro-Schränkküche sorgt der Beistellschrank mit Schubladen. Hierbei werden in dem unteren Bereich des Schrankes vier Schubladen montiert. Die untere Schublade wird hierbei höher ausgeführt um Getränkeflaschen stehend zu platzieren. Die drei oberen Schubladen sind von der Innenhöhe identisch und bieten durch die kugelgelagerten Vollauszüge übersichtlichen Stauraum. Nach neuestem Standard sind die Schubladen mit einer Dämpfung und einem Selbsteinzug für den langfristigen Gebrauch ausgestattet.

Der Beistellschrank wird aus einer beidseitig beschichteten Dekorplatte 19/28mm gefertigt. Alle Sichtkanten sind mit einer 2mm ABS-Kante gerundet versehen. Am Boden befinden sich vier Stellfüße um den Schrank vor Ort den Bodenverhältnissen anpassen zu können.

Technische Daten Rolldoor Beistellschrank:  
194,5 x 69,5 x 72 cm H/B/T

**Sonderausstattungen und Sonderanfertigungen auf Anfrage möglich, sprechen Sie uns an.**

# Rolldoor

## Geschirrspülerschrank



### Rolldoor Geschirrspülerschrank

Eine komfortable Erweiterung des Küchenschrankes bietet Ihnen der Beistellschrank mit Geschirrspüler. Hierbei wird in dem unteren Bereich des Beistellschranks ein Siemens Geschirrspüler, ausreichend für bis zu 12 Maßgedecke, fest integriert.

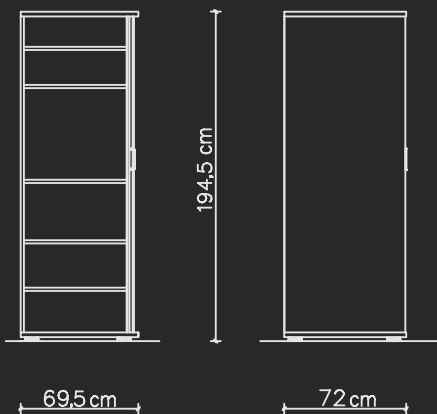
Für den Anschluss des Geschirrspülers ist werksseitig alles vorbereitet um die Aufstellung der Büroküche vor Ort zu erleichtern. Der obere Bereich des Beistellschranks bleibt unverändert um Ihr Geschirr und Porzellan einstellen zu können.

### Eckdaten Geschirrspüler:

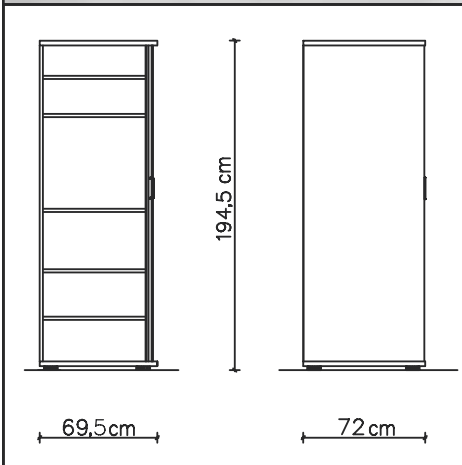
- integriert mit vier Programmen
- Aqua Stop mit lebenslanger Garantie
- Beladungssensor
- Fassungsvermögen 12 Maßgedecke
- vario Speed
- Schnell 45°
- Energieeffizienzklasse A+/A • Anschlusswert 2400 Watt

Technische Daten Rolldoor Geschirrspülerschrank:  
194,5 x 69,5 x 72 cm H/B/T

**Sonderausstattungen und Sonderanfertigungen auf Anfrage möglich, sprechen Sie uns an.**



# Rolldoor Garderobe



## Rolldoor Garderobe

Für die Unterbringung Ihrer Garderobe bzw. der Ihrer Kunden sorgt der Garderobenschrank. Eingefügt in die Schrankwand lassen sich Mäntel, Jacken und Taschen durch ein einfaches Zuschieben des Rollo's verbergen. Wände mit Kleiderhaken oder störende Garderobenständer gehören der Vergangenheit an.

Der Garderobenschrank ist im oberen Bereich mit einer Ablage ausgestattet. Unterhalb der Ablage wird die verchromte Garderobenstange fest montiert. Der untere Bereich dient als Ablage für Aktenkoffer und Taschen.

Die Fertigung der Beistellschränke erfolgt aus den identischen Materialien des Küchenschrankes. So wird für die Boden und Deckelplatte eine 28mm Trägerplatte verwendet um eine stabile Führung des Kunststoffrollo's zu gewährleisten. Alle Sichtkanten sind mit einer 2mm Kunststoffkante versehen und entsprechend gerundet. Für die Stabilität wird der Korpus, wie bei all unseren Schränken, aus einer 19mm starken Trägerplatte gefertigt. Für ein leichtes Aufstellen der Schränke sind diese mit verstellbaren Möbelfüßen ausgestattet um leichte Unebenheiten im Boden auszugleichen.

Technische Daten Rolldoor Garderobe:  
194,5 x 69,5 x 72 cm H/B/T

**Sonderausstattungen und Sonderanfertigungen auf Anfrage möglich, sprechen Sie uns an.**

# Rolldoor Zubehör



## Zubehör für die Rolldoor:

- Pantry mit Herdplatten • Zwei-Platten Kochfeld und Massekochplatten Rahmen Edelstahl glatt • Bedienung durch obenliegende Knebel • reduzierte Restwärme • Funktionsanzeige • Anschlusswert 3500W
- Pantry mit Glaskeramik-Kochfeld • Zwei-Platten Cerankochfeld mit Edelstahlrahmen glatt • Bedienung durch obenliegende Knebel • Funktionsanzeige Anschlusswert 3000W
- Hochdruckmischbatterie (Warm und Kaltwasser muss bauseits vorhanden sein)
- Niederdruckmischbatterie mit Untertischgerät (bauseits nur Kaltwasser vorhanden)
- Siemens Edelstahl Mikrowelle  
Leicht-Bedien-Elektronik • 800 Watt • 5 Leistungsstufen • Gewichtsautomatik • Memory-Funktion • Anschlusswert 1270 W
- Siemens Kaffeemaschine  
Glaskanne mit Soft-Griff für ergonomische Griff-Festigkeit • Wassertank abnehmbar • Warmhalteplatte • Anschlusswert 1100 Watt max
- Dunstabzugshaube
- 2 Halogenaufbauleuchten schaltbar  
Die Schaltung der Lampen erfolgt über einen separaten Schalter in der Rückwand des Schrankes.
- zusätzlich 230-Volt Doppel- oder Einfachsteckdose
- Edelstahl-Besteckkörbe



Abweichend von unserem Standardprogramm können wir durch unsere hauseigene CNC- Fertigung kurzfristig auf Ihre individuellen Wünsche und Vorgaben eingehen.

Preise, technische Änderungen sowie Änderungen in Form und Farbe bleiben vorbehalten.

Es gelten unsere allgemeinen Geschäftsbedingungen.

### pro-art GmbH

Sinninger Str. 44 | 48282 Emsdetten  
 Tel.: +49 2572 50 81 | Fax.: +49 2572 8 82 33  
 info@pro-art.tv | www.pro-art.tv